


札幌皮膚病理研究所ニュース



2005年12月号

2005年10月20日より23日までシアトルにて開かれました第42回アメリカ皮膚病理学会 (the ASDP 42nd Annual Meeting) に当研究所 福本隆也が参加し、演題発表を致しました。



ホームページにて
ASDP参加記
公開中！！
ぜひご覧ください！！



演題名 Follicular cyst, Isthmus-catagen type, with several new findings.
The histopathological study of 92 cases in Japanese patients.

発表者 T. Fukumoto, S. Ansai, T. Kimura, Sapporo Institute for Dermatopathology, Sapporo, Japan

2005年11月14日より18日までボストンにて開催されましたハーバード大学のセミナーに福本隆也が出席し、軟部組織腫瘍に関する症例をたくさん経験してきました。



セミナー名

Diagnostic Pathology of soft tissue tumors

左 : Christopher D.M. Fletcher MD (講師)
(Professor and Director of Surgical Pathology
Brigham & Women's Hospital)

中央 : 福本隆也 (札幌皮膚病理研究所)

右 : Thomas Krausz, MD (Professor of the University of
Chicago)

ハーバード大学セミナー参加記
ホームページにて近日公開予定！
お楽しみに！！

2005年11月19日、東京大学医学部にて開催されましたIAP教育スライドセミナーにて、木村鉄宣が講演を致しました。
このセミナーは3年連続で講師を務めることになっており、今年が3年目 最終回でした。お越し下さった方々、ありがとうございました。



～論文発表～

Genome profiling of melanocytic tumors using multiplex ligation-dependent probe amplification (MLPA): Its usefulness as an adjunctive diagnostic tool for melanocytic tumors

Minoru Takata, Takefumi Suzuki, Shinichi Ansai, Tetsunori Kimura, Fumiaki Shirasaki, Naohito Hatta, Toshiaki Saida

Journal of Dermatological SCIENCE 40 : 51-57 2005

脂漏性角化症における角質囊腫の形成秩序に関する病理組織学的検討—角質囊腫は表皮内付属器から発生する—
阿部俊文、安齋眞一、木村鉄宣

日本皮膚科学会雑誌 115 (11) : 1611-1613

Benign Glandular Peripheral Nerve Sheath Tumor (glandular neurofibroma) の一例

山口淳、安齋眞一、塩見達志、木村鉄宣

日本皮膚科学会雑誌 115 (11) : 1623-1628

今後のスケジュール

2005,12,01

講演 : 第15回形態免疫研究会
会場 : 九州大学医学部

2005,12,04

講演 : 第119回神奈川県皮膚科医会例会
演題名 : 『皮膚病理の常識と非常識
Keratoacanthoma : ケラトアカントーマ』
会場 : 横須賀プリンスホテル

2005,12,17,18

セミナー : 皮膚外科手術のための皮膚腫瘍病理学講座
炎症性皮膚疾患の病理診断 基礎編
会場 : 大阪市立大学大講義室

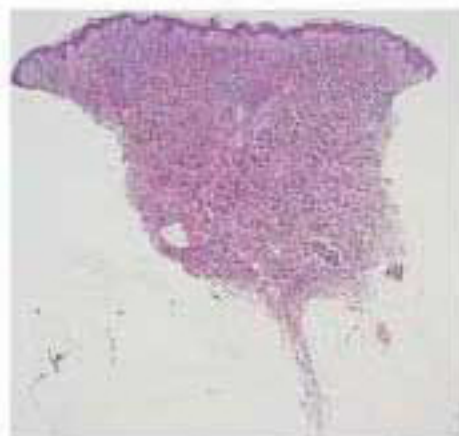
2006,01,14

講演 : 近畿大学医学部奈良病院皮膚科勉強会
会場 : 近畿大学医学部奈良病院

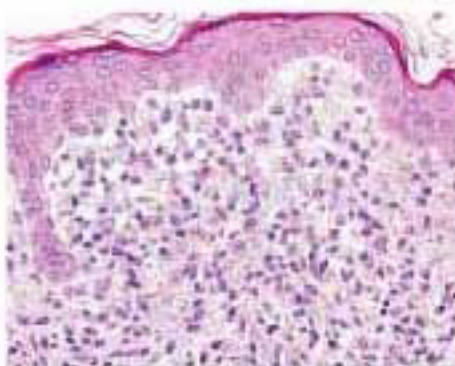
今月の症例

Mastocytosis (Urticaria pigmentosa)

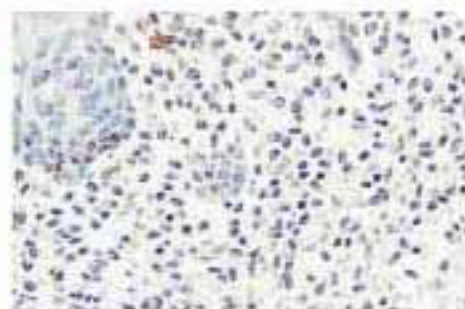
1歳、男性 生検部位：腹部
臨床診断：Leiomyoma s/o



真皮上層から中層に帯状の細胞浸潤がある。



浸潤している細胞は細胞質が豊富でやや大きい核を有している。



トルイジンブルー染色ではこれらの細胞は赤紫色の異染性を示す。

開催セミナーのご案内

第13回札幌皮膚病理セミナー ～世界の皮膚病理学と皮膚病理医～

日時	特別講演	2005年12月	9日(金)	19時より20時半(参加費無料)
	セミナー		12月10日(土)	8時より17時 (18時より懇親会)
			12月11日(日)	8時より14時

会場 北海道大学 医学部臨床大講堂 (札幌市北区北15条西7丁目)
参加費 32,000円 定員 100名

講師：Geoffrey Gottlieb, M.D.

(Managing Director, Ackerman Academy of Dermatopathology/Ameripath, New York)

9日(金) 無料講演 タイトル決定！！

The folklore of melanocytic lesions. Kaposi's Sarcoma: What is it really?

12月10日(土)	12月11日(日)
8:00 - 11:30	8:00 - 11:00
Compare your diagnosis with Dr. Gottlieb	Great cases from Ackerman Academy of Dermatopathology
14:00 - 17:00	12:00 - 14:00
Consultation to the expert	Dr. Gottlieb's new concepts and ideas in Dermatopathology

皮膚外科手術のための皮膚腫瘍病理学講座

手術切除されることの多い良性と悪性の皮膚腫瘍の病理組織所見を中心に解説し、手術方法や切除範囲を考えるための情報を提供する

日時 2005年12月17日(土) 10時～16時

炎症性皮膚疾患の病理診断 基礎編 (診断の方法と診断演習)

～炎症性皮膚疾患の病理診断手順をわかりやすく解説する～

日時 2005年12月18日(日) 10時～16時

会場 大阪市立大学 大講義室 定員 100名

参加費 いずれも 16,000円ずつ

講師 木村 鉄宜 (札幌皮膚病理研究所 所長)

後援 大阪市立大学皮膚科学教室

2講座
連続開催

お申し込みは
ホームページ・
Email・FAXにて

セミナー詳細についてはホームページをご覧ください

札幌皮膚病理研究所

〒001-0018 札幌市北区北18条西3丁目2-21 TEL 011-756-4810 FAX 011-756-4842

E-mail office@sapporo-dermpath.com Website www.sapporo-dermpath.com